

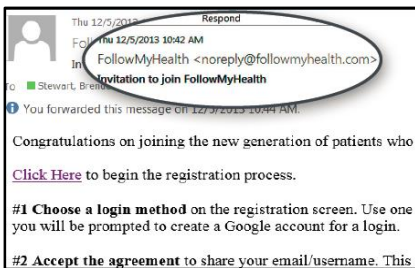


Instrucciones de registro en el portal

Bienvenido al portal del paciente e historia clínica personal todo en uno que le permite acceder a su información médica en un entorno en línea seguro las **24 horas del día, todos los días** desde cualquier computadora, tableta o teléfono inteligente.

Simplemente siga estos sencillos pasos para solicitar su conexión hoy mismo.

1



Verifique su correo electrónico.

Recibirá un correo electrónico de noreply@followmyhealth.com. Haga clic en el enlace de registro y siga las instrucciones en pantalla.

2



Haga clic en **Crear una cuenta**. Si ya tiene una cuenta de portal y desea agregar un proveedor adicional, haga clic en **Agregar esta conexión**.

3



Elija un método de inicio de sesión.

Cree un nombre de usuario y una contraseña para su cuenta de portal al hacer clic en el ícono FMH Secure Login. **●** use un nombre de usuario y contraseña existentes de Facebook, Gmail, Yahoo, Windows Live o CernerHealth al hacer clic en el ícono respectivo. **Vaya a Conéctese en el dorso si selecciona esta opción.**

Si creará una cuenta con FMH Secure Login siga estos pasos simples:

Proporcione un nombre de usuario y una contraseña únicos, junto con su dirección de correo electrónico y haga clic en *Continuar*.

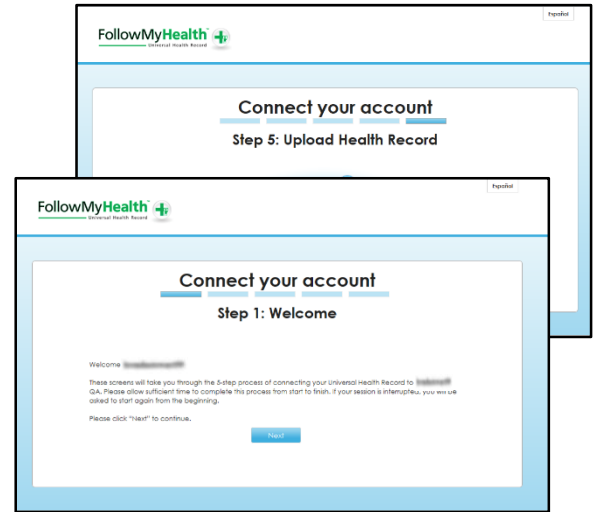
Ingrese su nombre de usuario y contraseña FMH Secure Login.

Imprima y **guarde** el correo electrónico que contenga su nombre de usuario. Lo necesitará si pierde su nombre de usuario o contraseña.



Conéctese

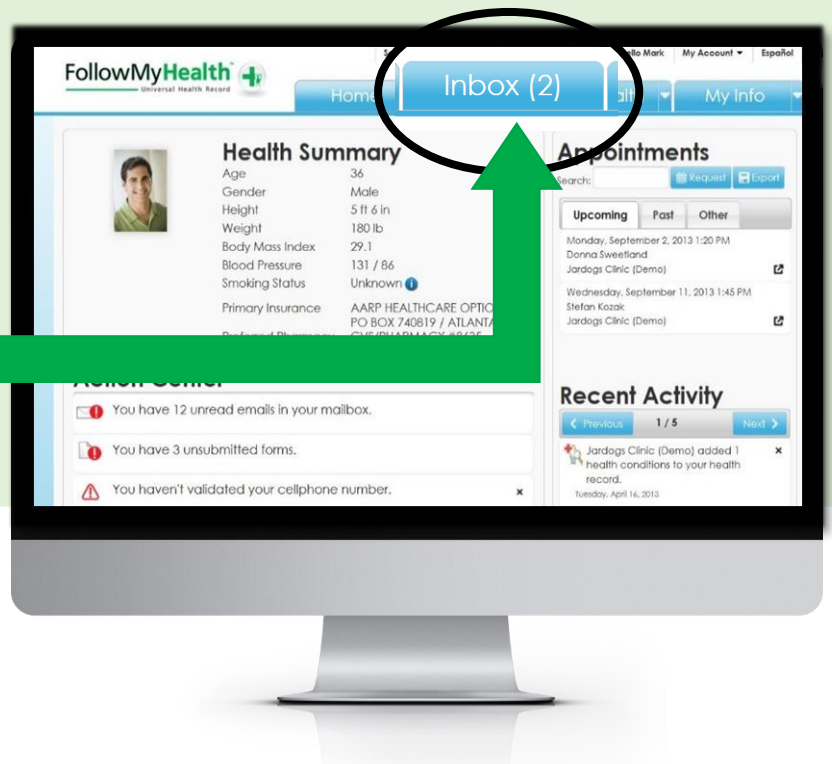
Conéctese. Siga las indicaciones que aparecen en las siguientes cuatro pantallas para completar su conexión. Estas pantallas incluyen aceptar nuestros **Términos de servicio**, ingresar su **Código de invitación** y aceptar la **Divulgación de información**. Comenzará a cargarse su registro médico. Una vez que esté completo, podrá ver su cuenta.



¿Tiene una pregunta para su médico?

Evite los innumerables llamados telefónicos, comuníquese con su médico usando la función de mensajes seguros dentro del portal. Es rápido y sencillo, como un mensaje de correo electrónico.

Haga clic en la pestaña **Bandeja de entrada** y **Crear** para escribir un mensaje.



Circule el método que utilizó para iniciar sesión, y escriba su nombre de usuario y contraseña a continuación.



Nombre de usuario _____

Pista para recordar contraseña _____